

Regione autonoma della Sardegna
(Provincia di Nuoro)



Comune di Macomer

CONSORZIO PER LA ZONA INDUSTRIALE DI MACOMER

PROGETTO ESECUTIVO
PER LA REALIZZAZIONE DI UNA NUOVA LINEA DI TERMOVALORIZZAZIONE DA 30 MWt PRESSO IL SISTEMA
DI TRATTAMENTO RIFIUTI DI MACOMER/TOSSILO

ATI: AREA IMPIANTI - MONSUD S.p.A.



Progettista incaricato:





PROGETTO ESECUTIVO



Diagramma di funzionamento del forno

D.0

	REALIZZAZIONE DI UNA NUOVA LINEA DI TERMOVALORIZZAZIONE DA 30 MWt PRESSO IL SISTEMA DI TRATTAMENTO RIFIUTI DI MACOMER/TOSSILO	REV. 0	
	Diagramma di funzionamento del forno	PAG. II/5	

Sistema Qualità Certificato





UNI EN ISO 9001 (ISO 9001)

Certificato n° FS 587971




CODICE DESCRITTIVO: ITV240FMRC730.00			N° ALLEGATO: D.0		
0	01/01/2016	EMISSIONE	silenzi	martino	martino
1					
2					
3					
4					
<i>revisione</i>	<i>data</i>	<i>descrizione</i>	<i>redatto</i>	<i>controllato</i>	<i>approvato</i>

	REALIZZAZIONE DI UNA NUOVA LINEA DI TERMOVALORIZZAZIONE DA 30 MWt PRESSO IL SISTEMA DI TRATTAMENTO RIFIUTI DI MACOMER/TOSSILO	REV. 0	
	Diagramma di funzionamento del forno	PAG. III/5	

INDICE

1.	CONTENUTI DELLA RELAZIONE	4
-----------	--	----------

	REALIZZAZIONE DI UNA NUOVA LINEA DI TERMOVALORIZZAZIONE DA 30 MWt PRESSO IL SISTEMA DI TRATTAMENTO RIFIUTI DI MACOMER/TOSSILO	REV. 0	
	Diagramma di funzionamento del forno	PAG. 4/5	

1. CONTENUTI DELLA RELAZIONE

Il presente Progetto esecutivo è stato elaborato ai sensi del d.P.R. 5 ottobre 2010, n. 207 –“Regolamento di esecuzione ed attuazione del decreto legislativo 12 aprile 2006, n. 163, recante «Codice dei contratti pubblici relativi a lavori, servizi e forniture in attuazione delle direttive 2004/17/CE e 2004/18/CE». (G.U. n. 288 del 10 dicembre 2010)

Il presente documento contiene il diagramma di funzionamento del forno.

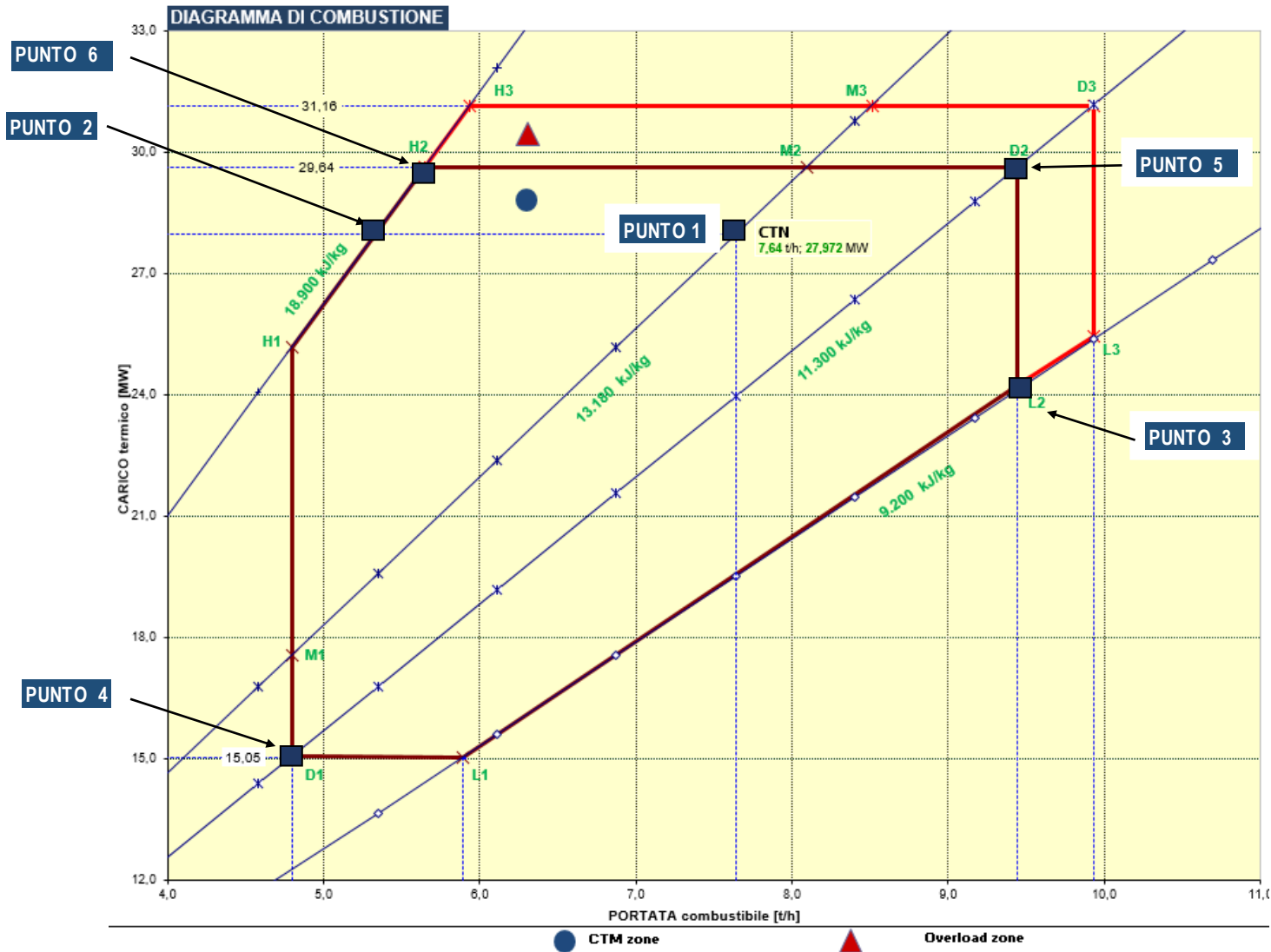


Figura 1 Diagramma di combustione