205

Travata 29 30 Scala 1:50

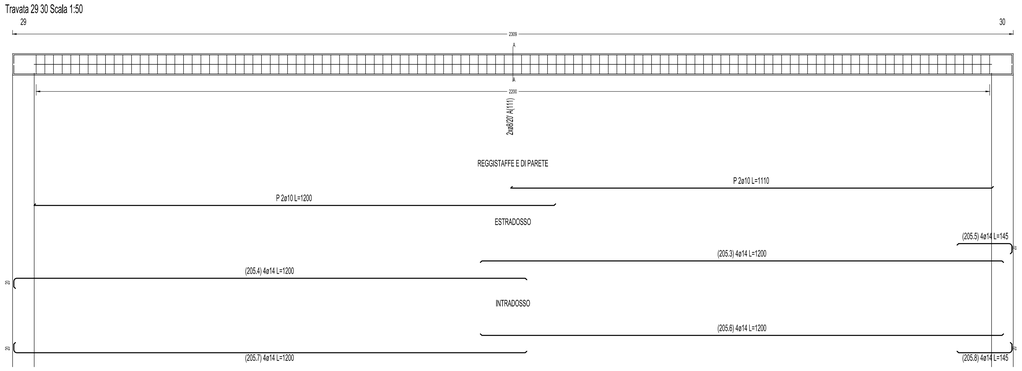

Sez. A-A / Cls 5.5 [m²]

Sez. A-A scala 1:25

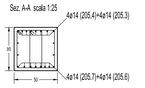



Pos	N.	ø	P'[cm]	LTot. [m]	Peso[kg]
A	2x117	8	23.0	360.20	142.0
				TOT.	142.0

205 Travata 29 30

Posizione	Sagoma	n°Ferri	L[cm]	Peso [kg]
(1)	1200	2ø10	1200	14.8
(2)	1110	2ø10	1110	13.7
(3)	1200	4ø14	1200	58.0
(4)	1200	4ø14	1200	58.0
(5)	145	4ø14	145	7.0
(6)	1200	4ø14	1200	58.0
(7)	1200	4ø14	1200	58.0
(8)	145	4ø14	145	7.0
Totale Armatura				214.5
Staffe				142.0

209

Travata 39 40 Scala 1:50

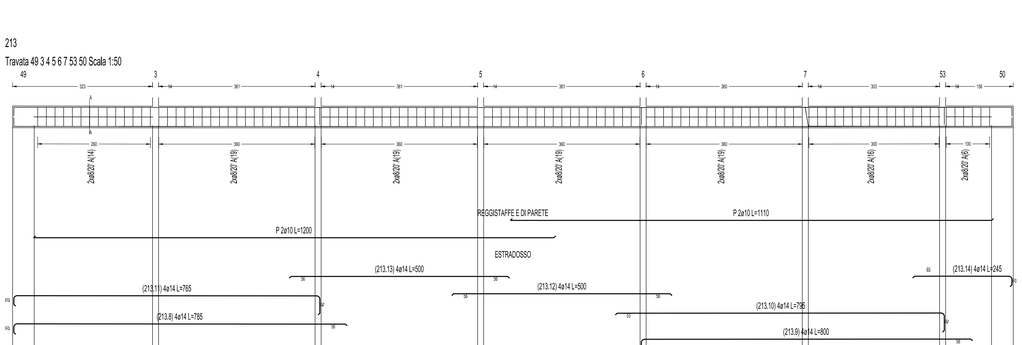

Sez. A-A / Cls 5.5 [m²]

Sez. A-A scala 1:25

Pos	N.	ø	P'[cm]	LTot. [m]	Peso[kg]
A	2x117	8	23.0	360.20	142.0
				TOT.	142.0

209 Travata 39 40

Posizione	Sagoma	n°Ferri	L[cm]	Peso [kg]
(1)	1200	2ø10	1200	14.8
(2)	1110	2ø10	1110	13.7
(3)	1200	4ø14	1200	58.0
(4)	1200	4ø14	1200	58.0
(5)	145	4ø14	145	7.0
(6)	1200	4ø14	1200	58.0
(7)	1200	4ø14	1200	58.0
(8)	145	4ø14	145	7.0
Totale Armatura				214.5
Staffe				142.0

213

Travata 49 3 4 5 6 7 53 50 Scala 1:50

Sez. A-A / Cls 5.3 [m²]

Sez. A-A scala 1:25

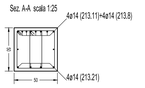



Pos	N.	ø	P'[cm]	LTot. [m]	Peso[kg]
A	2x712	8	23.0	365.60	145.8
				TOT.	145.8

213 Travata 49 3 4 5 6 7 53 50

Posizione	Sagoma	n°Ferri	L[cm]	Peso [kg]
(1)	360	2ø10	360	4.4
(2)	360	2ø10	360	4.4
(3)	360	2ø10	360	4.4
(4)	360	2ø10	360	4.4
(5)	335	2ø10	335	3.8
(6)	275	2ø10	275	3.4
(7)	107	2ø10	105	1.3
(8)	785	4ø14	785	37.9
(9)	800	4ø14	800	38.7
(10)	795	4ø14	795	38.4
(11)	765	4ø14	765	37.0
(12)	500	4ø14	500	24.2
(13)	500	4ø14	500	24.2
(14)	245	4ø14	245	11.8
(15)	580	4ø14	580	28.0
(16)	545	4ø14	545	26.3
(17)	545	4ø14	545	26.3
(18)	545	4ø14	545	26.3
(19)	540	4ø14	540	26.1
(20)	335	4ø14	335	25.8
(21)	430	4ø14	430	20.8
Totale Armatura				419.2
Staffe				145.8

PIANTA CHIAVE

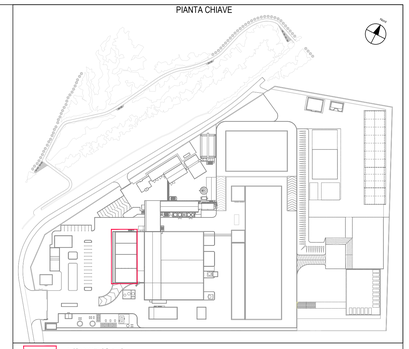

ambito oggetto della tavola

note:
le quote altimetriche sono espresse in metri;
le quote planimetriche sono espresse in centimetri;
la quota altimetrica relativa di progetto è pari a +412.935m e coincide con la quota +0,00 presente nell'elaborato.

MATERIALI ELEMENTI IN CONGLOMERATO CEMENTIZIO ARMATO

CALCESTRUZZO

TIPO	CAMPI DI IMPIEGO	CLASSE DI ESPOSIZIONE AMBIENTALE	CLASSE DI RESISTENZA	RAPPORTO (A/C) max	CONTENUTO MINIMO DI CEMENTO [kg/m3]	Dmax [mm]	CLASSE DI CONSISTENZA AL GETTO	RICOPRIMENTO BORDO STAFFA [mm]
cls1	FONDAZIONI	XC2	C25/30	0.60	300	20	S4	35
cls2	NETTI E SOLETTE	XC2	C25/30	0.60	300	20	S4	30

MAGRO PER SOTTOFONDAZIONE DOSATO A 150 Kg/mc DI CEMENTO 325

ACCIAIO

ACCIAIO B450C AD ADERENZA MIGLIORATA,
SALDABILE CON MARCATURA DEL PRODUTTORE E DEL SAGOMATORE

Tensione caratteristica di snervamento	fyk >= 450 MPa
Tensione caratteristica di rottura	ftk >= 540 MPa
Rapporto ftk/fyk	1.15 < (ftk/fyk < 1.35

REV.	DATA EMISSIONE	CODICE REVISIONE	DESCRIZIONE REVISIONE	REDATTO DA:	CONTROLLATO DA:
01	12/04/2016	R	REVISIONE	Cambri	MARTINO
00	01/01/2014	E	EMISSIONE	MARANO	MARTINO

Regione autonoma della Sardegna — Provincia di Nuoro — Comune di Macomer

CONSORZIO PER LA ZONA INDUSTRIALE DI MACOMER

REALIZZAZIONE DI UNA NUOVA LINEA DI TERMOVALORIZZAZIONE DA 30 MWt PRESSO IL SISTEMA DI TRATTAMENTO RIFIUTI DI MACOMER/TOSSILO

SOSTITUISCE DOC. N°: -

COMMESSA N°: Itv240

EMESSO DA: martino associati ingegneria e tecnologie ambientali

ATI:

MANDANTE: AREA IMPIANTI

MANDATARIA: monsud s.p.a. infrastructures & facilities

IL PROGETTISTA INCARICATO: martino associati s.r.l.

TITOLO:

AREA 100
EDIFICIO AVANFOSSA
Armature travi di collegamento plinti di fondazione

NOME FILE	FORMATO	SCALA	ALLEGATO
Itv240SMDS40S.01_OCA 05	A0	VARIE	OCA 05

COMMESSA	EMITTENTE	TIPO DOC.	PROGRESSIVO	FOGLIO	DI
Itv240	F M	D S	4 0 5	1	1

Progetto: esecutivo